IN.flanders Employment Fund Responsible Investing Dis

Morningstar Medalist Rating™	Morningstar Categorie Index	Benchmark van het fonds	Morningstar Rating™	Morningstar Categorie™
Negative	Morningstar Developed Markets Eurozone Target Market Exposure NR EUR Wordt gebruikt in dit rapport als index	Not Benchmarked	★★	Aandelen Eurozone Large Cap

Beleggingsdoelstelling

Dit compartiment belegt in een internationaal gespreide korf van aandelen en volgt zo getrouw mogelijk de samenstelling van de IN.flanders® index. De selectie en de bepaling van het gewicht in de index gebeurt op basis van volgende criteria: - voor Vlaamse ondernemingen: het aantal werknemers en de groei van het aantal werknemers wereldwijd; - voor andere ondernemingen: het aantal werknemers en de groei van het aantal werknemers in Vlaanderen.

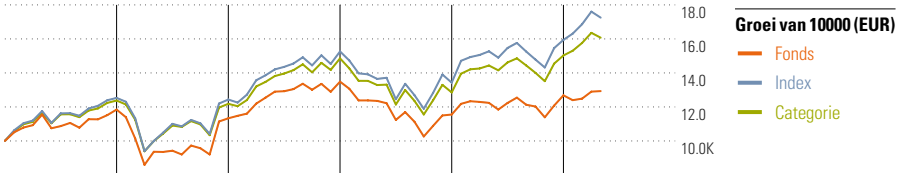

2019	2020	2021	2022	2023	04/24	Rendement
18.43	-4.31	18.99	-14.32	9.76	1.97	Fonds
-6.85	-3.56	-3.75	-2.29	-8.97	-6.24	+/- Index
-5.38	-2.62	-2.91	-0.69	-7.19	-4.97	+/- Categorie
88	74	80	65	94	97	Percentiel Score

Risicomaatstaven			
Alpha	-5.03	Sharpe Ratio	0.04
Beta	0.78	Std Deviatie	13.24
R-kwadraat	84.55	3-jr Risico	Laag
Informatie Ratio	-1.05	5-jr Risico	- gem
Tracking Error	6.23	10-jr Risico	- gem

Berekeningen met Morningstar DM Ezn TME NR EUR (waar van toepassing)

Rendementen (16 mei 2024)	Rend %	+/-Idx	+/-Cat
3 Maanden	6.37	-1.80	-1.01
6 Maanden	12.35	-5.07	-3.86
1 jaar	9.50	-8.23	-5.93
3 jr gean.	1.54	-6.93	-4.86
5 jr gean.	3.83	-5.52	-3.97

Kwartaalrendementen	1e kw	2e kw	3e kw	4e kw
2024	1.72	-	-	-
2023	6.41	-0.50	-1.70	5.47
2022	-8.17	-9.28	-8.64	12.58
2021	7.62	5.97	0.66	3.65
2020	-27.43	9.68	1.55	18.39

Portefeuille -

Assetverdeling	% Long	% Short	% Netto

Morningstar Aandelen Style Box™

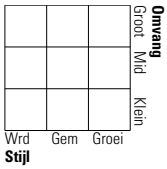

	% Aand
Zeer Groot	-
Groot	-
Midden	-
Klein	-
Micro	-
Gem Mkt Cap (mln)	-

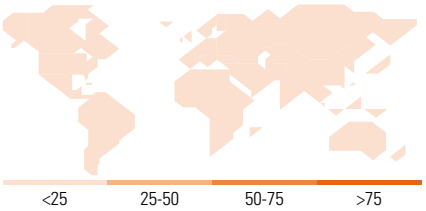

Top 10 Onderliggende posities	Sector	% Port

Geen data beschikbaar

Sectorverdeling	% Aand
Cyclisch	**0.00**
Basismaterialen	-
Cyclische consumentenproducten	-
Financiële dienstverlening	-
Vastgoed	-
Licht Cyclisch	**0.00**
Communicatiediensten	-
Energie	-
Industrie	-
Technologie	-
Defensief	**0.00**
Defensieve consumptiegoederen	-
Gezondheidszorg	-
Nutsbedrijven	-

Fondsinformatie

Fondsgroep	KBC Asset Management NV
Telefoon	-
Website	-
Oprichtingsdatum	31 okt 2000
Fondsmanager	Bert Verstraete
Aanvangsdatum	8 nov 2000
Koers (16 mei 2024)	EUR 127.08
Fondsvermogen (mln)	-

Vestigingsland	België
Fondsvaluta	EUR
UCITS	ja
Inc/Acc	Inc
ISIN	BE0175209270

Min Aanvangsbedrag	-
Min Additioneel	-
Jaarlijkse Management Fee	0.65%

© 2024 Morningstar Benelux. Alle rechten voorbehouden. De informatie aangaande beleggingsfondsen en de fondsportefeuille in dit document weergegeven: (1) is eigendom van Morningstar en is in licentie verstrekt, (2) mag uitsluitend gebruikt worden conform de contractueel opgestelde licentievoorwaarden, (3) dient informatieve doeleinden en mag niet opgevat worden als beleggingsadvies van Morningstar, (4) is met grote zorg samengesteld maar kan desondanks onjuistheden bevatten. Morningstar aanvaardt geen enkele aansprakelijkheid voor beslissingen gebaseerd op de weergegeven informatie.